





## Expressões CQL guardadas

### Expressões CQL provisoriamente guardadas

- %5Blemma+%3D+%22precisar%22%5D+within+text [editar](#) [ver](#)
- %5Blemma+%3D+%22importante%22%5D+within+text [editar](#) [ver](#)

[Comparar expressões de busca](#)

ii. Clicar em **editar** para preencher/alterar os campos **Nome** e **Descrição**.

-  Preencha o nome com a palavra/expressão pesquisada.
-  Finalmente, **Guardar** as expressões de pesquisa de acordo com os dados preenchidos.

### Editar expressões CQL guardadas

Nome	<input type="text" value="preciso"/>
Descrição	<input type="text" value="contexto de preciso"/>
Pesquisa CQL	<input precisar\"]="" text"="" type="text" value="[lemma = \" within=""/> <a href="#">construção da pesquisa</a>   <a href="#">ver</a>
<input type="button" value="Guardar"/> • <input type="button" value="cancelar"/>	


 Pode, posteriormente, **Comparar expressões de busca** guardadas, selecionando-as.


## Expressões CQL guardadas

### Expressões CQL provisoriamente guardadas

- preciso [editar](#) [ver](#) contexto de preciso
- importante [editar](#) [ver](#) contexto de importante

[Comparar expressões de busca](#)

 De seguida, pode guardar esta comparação de pesquisas e voltar a pesquisar as expressões guardadas clicando, primeiro, sobre a palavra/expressão e depois em **Search for**.

 **Nota:** Algumas funcionalidades ainda não estão disponíveis nesta área.

### Comparação de pesquisas

Gráfico:  | Guardar:

Expressão de busca	Contagem
preciso	20
importante	5

Search for Expressão de busca = importante

[Ajuda](#)